

Relatório de pedidos de Acesso à Informação

Período: 2023



Solicitações	Quantidade no período
Recebidas	45
Indeferidas	2



Status do pedido	Quantidade no período
Em aberto	0
Encerrado	47
Em andamento	0

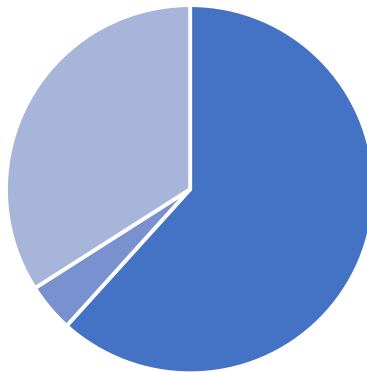
Prazo de resposta



■ Dentro do prazo ■ Fora do prazo

Resposta	Quantidade
Dentro do prazo	47
Fora do prazo	0

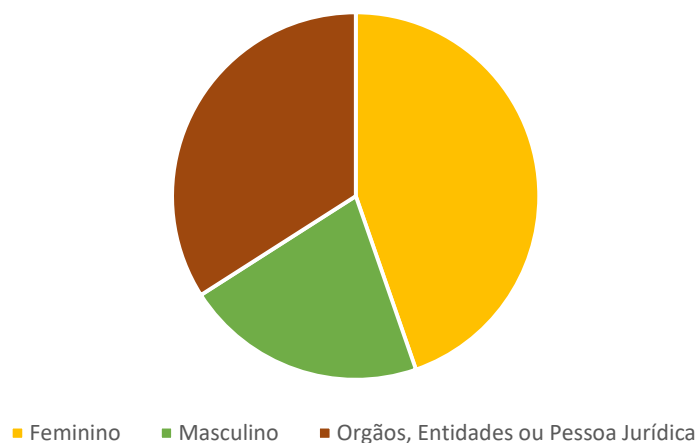
Canal de solicitação



■ Solicitado Presencialmente ■ Solicitado por Carta ■ Solicitado por E-mail

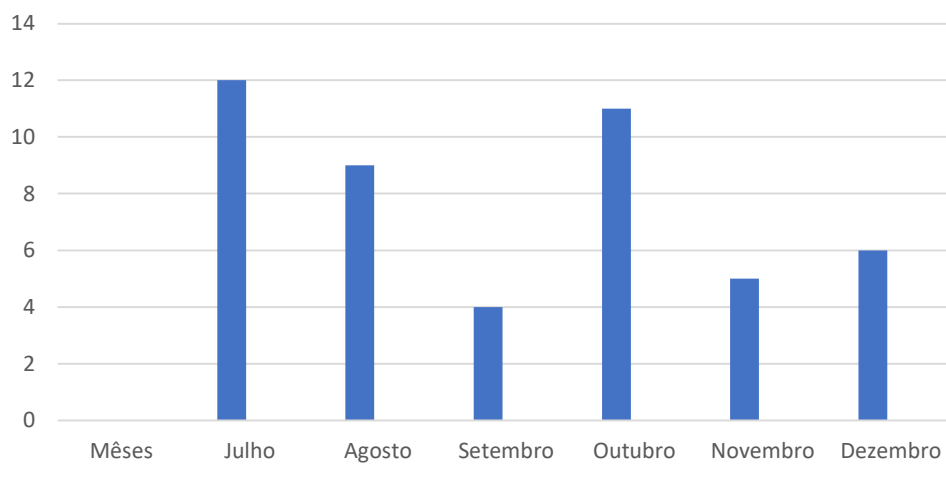
Canal	Quantidade
Solicitado Presencialmente	29
Solicitado por Carta	2
Solicitado por E-mail	16

Requerentes das solicitações



Sexo	Quantidade
Feminino	21
Masculino	10
Orgãos, Entidades ou Pessoa Jurídica	16

Quantidade de solicitações de cada mês



Mês	Quantidade
Julho	12
Agosto	9
Setembro	4
Outubro	11
Novembro	5
Dezembro	6