

## Relatório de pedidos de Acesso à Informação

Período: 2025

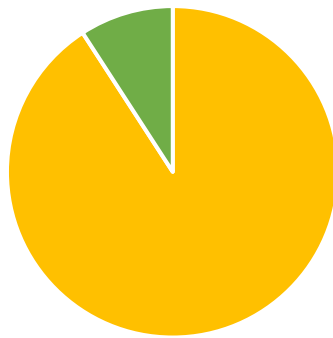


Solicitações	Quantidade no período
Recebidas	140
Indeferidas	2



Status do pedido	Quantidade no período
Em aberto	0
Encerrado	142
Em andamento	0

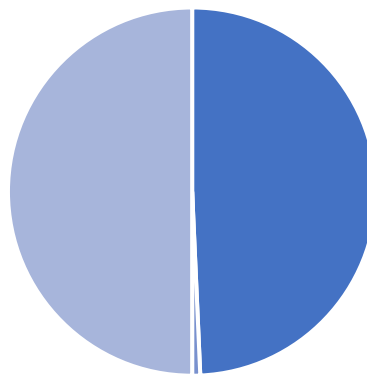
### Prazo de resposta



■ Dentro do prazo ■ Fora do prazo

Resposta	Quantidade
Dentro do prazo	129
Fora do prazo	13

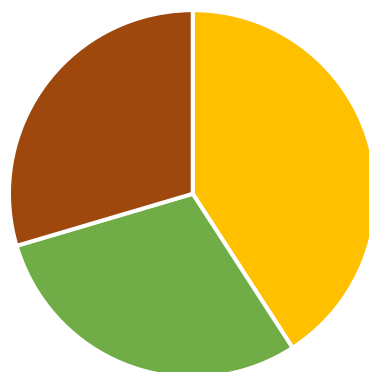
### Canal de solicitação



■ Solicitado Presencialmente ■ Solicitado por Carta ■ Solicitado por E-mail

Canal	Quantidade
Solicitado Presencialmente	70
Solicitado por Carta	1
Solicitado por E-mail	71

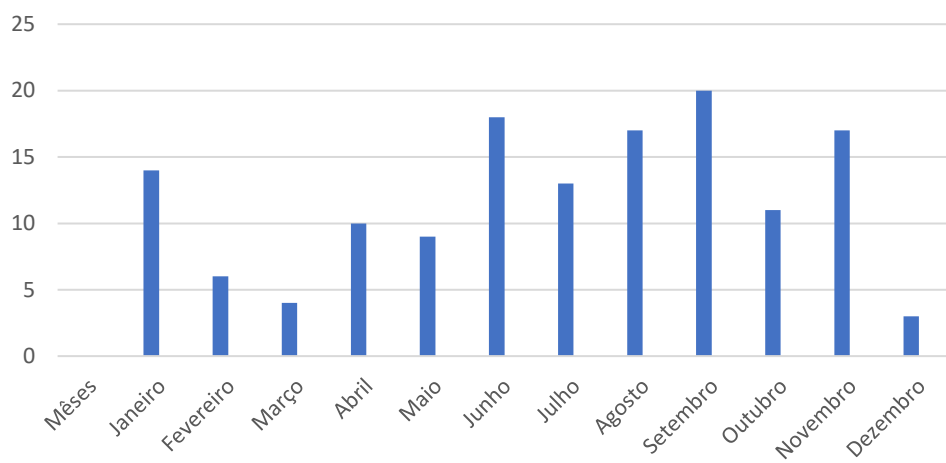
### Requerentes das solicitações



■ Feminino ■ Masculino ■ Orgãos, Entidades ou Pessoa Jurídica

Sexo	Quantidade
Feminino	58
Masculino	42
Orgãos, Entidades ou Pessoa Jurídica	42

### Quantidade de solicitações de cada mês



Mês	Quantidade
Janeiro	14
Fevereiro	6
Março	4
Abril	10
Maio	9
Junho	18
Julho	13
Agosto	17
Setembro	20
Outubro	11

Novembro	17
Dezembro	3